

FICHA DE PRODUTO

BRAVO S L1 100W

IMAGEM DO PRODUTO

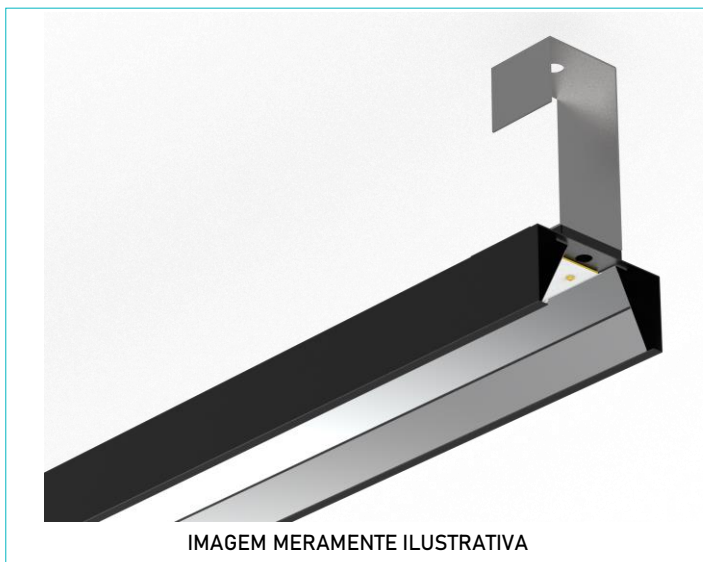



IMAGEM MERAMENTE ILUSTRATIVA

APLICAÇÃO

HIGH BAY PARA ILUMINAÇÃO DIFUSA NO GERAL, UTILIZADO EM FÁBRICAS, INDÚSTRIAS, LINHAS DE MONTAGEM, BANCADAS DE TRABALHO, ETC.

TABELA DE CORES

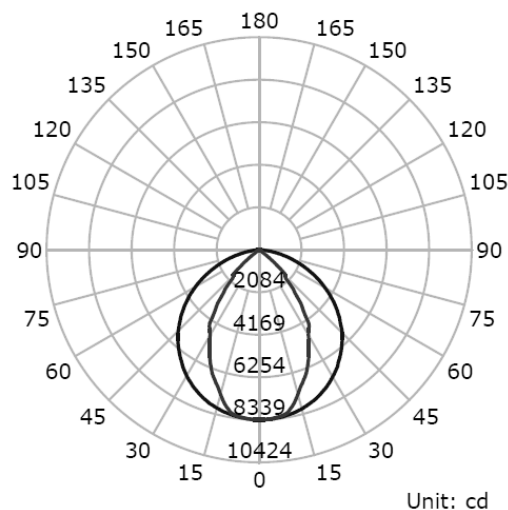


CORES MERAMENTE ILUSTRATIVAS

PRINCIPAIS CARACTERÍSTICAS

- 💡 CÓDIGO: LLS-4110.115.40F
- 💡 FONTE DE LUZ: MÓDULO LED INTEGRADO SL
- 💡 POTÊNCIA TOTAL: 109,8W
- 💡 FLUXO ÚTIL: 14425,5lm
- 💡 EFICIÊNCIA: 131lm/W
- 💡 TEMPERATURA DE COR: 3000, 4000 ou 5000K
- 💡 CONSISTÊNCIA DE COR: 3-STEP MACADAM
- 💡 IRC: > 80
- 💡 VIDA ÚTIL (L70): 50.000 HORAS
- 💡 CONJUNTO ÓPTICO:
REFLETOR EM ALUMÍNIO ALTO BRILHO
- 💡 UGR: < 32
- 💡 INSTALAÇÃO: SOBREPOR/ELETROCALHA
- 💡 DIMENSÕES: 1150 x 85 x 40mm
- 💡 TENSÃO DO DRIVER: 220VAC
- 💡 OPÇÕES DE CONTROLE: ON/OFF, 1-10V, DALI
- 💡 MATERIAL: CHAPA DE AÇO
- 💡 PINTURA: ELETROSTÁTICA
- 💡 ÍNDICE DE PROTEÇÃO: IP20
- 💡 PESO: 1,650 Kg
- 💡 GARANTIA: 3 ANOS

DISTRIBUIÇÃO DO FACHO



Nossos produtos estão constantemente em atualização devido ao rápido avanço da tecnologia, por isso, reservamo-nos o direito de alterar esse folheto sem aviso prévio.