

# FICHA DE PRODUTO

## LYN LED 18W 10° IP67

### IMAGEM DO PRODUTO



FREE




IMAGEM MERAMENTE ILUSTRATIVA


### APLICAÇÃO

PROJETOR INDICADO PARA ILUMINAÇÃO DE DESTAQUE EM ÁREA EXTERNA, JARDINS, VARANDAS, FACHADAS, PAISAGISMO NO GERAL, ETC.

### TABELA DE CORES



PRETO



BRANCO-FOSCO




MARROM-CORTEN



AÇO-CORTEN



GRAFITE



CINZA ROYAL



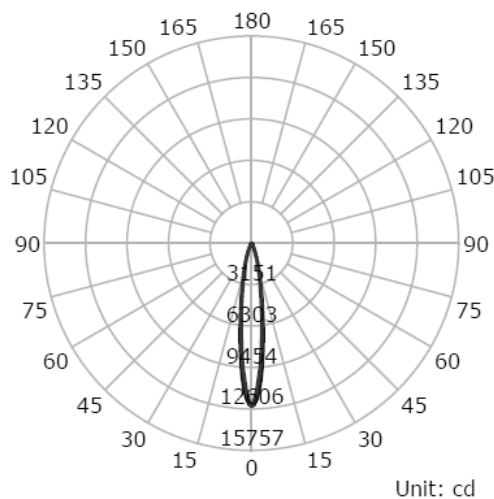
CINZA-ALUMÍNIO

CORES MERAMENTE ILUSTRATIVAS

### PRINCIPAIS CARACTERÍSTICAS

- 💡 CÓDIGO: LDS-6500.500.13D
- 💡 FONTE DE LUZ: MÓDULO LED INTEGRADO
- 💡 POTÊNCIA TOTAL: 21,48W
- 💡 FLUXO ÚTIL: 1729,3lm
- 💡 EFICIÊNCIA: 80lm/W
- 💡 TEMPERATURA DE COR: 3000 ou 4000K
- 💡 CONSISTÊNCIA DE COR: 3-STEP MACADAM
- 💡 IRC: > 80
- 💡 VIDA ÚTIL (L70): 50.000 HORAS
- 💡 CONJUNTO ÓPTICO:  
LENTE EM PMMA + LOUVER PRETO  
VIDRO TRANSPARENTE
- 💡 FACHO: 10°
- 💡 UGR: < 6
- 💡 INSTALAÇÃO: SOBREPOR
- 💡 DIMENSÕES: 504 x 44 x 157mm
- 💡 TENSÃO DO DRIVER: 220VAC
- 💡 OPÇÕES DE CONTROLE: ON/OFF, 1-10V, DALI
- 💡 MATERIAL: ALUMÍNIO
- 💡 ÍNDICE DE PROTEÇÃO: IP67
- 💡 SISTEMA EXCLUSIVO CODENSATION FREE®
- 💡 PESO: 1,100 Kg
- 💡 GARANTIA: 3 ANOS

### DISTRIBUIÇÃO DO FACHO



Nossos produtos estão constantemente em atualização devido ao rápido avanço da tecnologia, por isso, reservamo-nos o direito de alterar esse folheto sem aviso prévio.